

Vorkurs Theoretische Informatik

Einführung in die Grundideen, Mengenlehre und Aussagenlogik

Arbeitskreis Theo Vorkurs

Montag, 11.10.2021

Fachgruppe Informatik

Allgemeines

- Fachgruppe Informatik
 - Unser Ziel:
Das Leben von uns Studis während des Studiums angenehmer zu gestalten
 - organisieren Veranstaltungen (Grillen, Spieleabende, Vorkurse, ...)
 - verleihen Prüfungen aus den früheren Semestern
 - vertreten die studentische Sicht in offiziellen Gremien
 - ...und vieles mehr (es gibt z.B. einen 3D-Drucker)
- Arbeitskreis Theoretische Informatik
 - Teilmenge der Fachgruppe Informatik
 - haben diesen Vorkurs organisiert

- Nützliche Links:

- Fachgruppe Informatik:

<https://fius.informatik.uni-stuttgart.de/>

- Handouts und Foliensätze:

<https://fius.informatik.uni-stuttgart.de/index.php/studien-interessierte/vorkurs-theoretische-informatik/>

- Ergänzung Theoretische Informatik 1 (Wintersemester 19/20):

<https://fmi.uni-stuttgart.de/ti/teaching/w19/eti1/>

- Ersti Telegram-Gruppe:



<https://t.me/joinchat/TWWyHGFcUk5NmIy>

- E-Mail der Fachgruppe: fius@informatik.uni-stuttgart.de

Die wichtigsten Regeln...

- Während ihr euch im Hörsaal aufhaltet müsst ihr die ganze Zeit eine FFP2 Maske tragen. Draußen auf dem Campus besteht Maskenpflicht nur falls der Abstand nicht eingehalten werden kann.
- Mit dem blauem Bändchen kommt ihr in alle von uns (FIUS) organisierte Veranstaltungen, ohne nochmal euren Geimpft-/Genesennachweis zeigen zu müssen. Ansonsten, haltet eure Ticket und Nachweise immer bereit wenn ihr eine der Veranstaltungen betreten wollt.
- Sagt bei Krankheitssymptomen Bescheid und bleibt zu Hause; ihr könnt dann online weiterhin teilnehmen.

Ablauf und Notfallplan

- Es wird zwischen Vorlesungs- und Aufgabephasen abgewechselt.
- Wir benutzen BigBlueButton - wenn ihr hier seid, wisst ihr das schon. Sollte es zu technischen Problemen kommen, die sich nicht innerhalb von 10 Minuten beheben lassen, wechseln wir auf WebEx. Den Joinlink dazu bekommt ihr dann per Mail.

Traut euch, Fragen zu stellen und mitzumachen.

1. Allgemeines

Organisatorisches

Tipps zum Studium

2. Theoretische Informatik

Anwendung

Theoretische Informatik in deinem Studium

3. Wörter, Sprachen und Mengen

4. Mengenschreibweise

5. Mengenoperationen

6. Aussagenlogik

7. Wiederholung

Theoretische Informatik

Was ist eigentlich Theoretische Informatik?

- Theoretische Informatik ist die **formale** Herangehensweise an Probleme.
- Diese Probleme befassen sich unter Anderem mit den **formalen** Sprachen.

- Ist ein bestimmtes Problem lösbar, oder **können** wir gar keine Lösung finden?
- IT-Sicherheit / Kryptographie: Die Sicherheit bestimmter Algorithmen **beweisen**
- Reguläre Ausdrücke
- Künstliche Intelligenz
- Compilerbau
- ...und vieles mehr...

Theoretische Informatik I ist Orientierungsprüfung für Informatik, Medieninformatik, Softwaretechnik und Data Science.

- Du musst diese Prüfung spätestens zum Ende des dritten Semester bestanden haben.
- Du musst spätestens zum Ende des zweiten Semesters eine der beiden Orientierungsprüfungen angetreten haben.
- Du kannst die schriftliche Prüfung einmal nachschreiben und hast dann noch einen mündlichen Versuch im selben Semester.

Kennt eure Prüfungsordnung!

- Theoretische Informatik I
Formale Sprachen und Automatentheorie (FSuA)
- Theoretische Informatik II
Berechenbarkeit und Komplexität (BuK)
- Theoretische Informatik III
Algorithmen und Diskrete Strukturen (AuDS)

Altklausuren helfen bei der Prüfungsvorbereitung.
Fragt auch nach den Klausuren des alten Fachs.

Uwe Schöning: Theoretische Informatik - kurzgefasst [€22,99]

- Die Vorlesung von Prof. Hertrampf richtet sich in weiten Teilen nach diesem Buch.

Boris Hollas: Grundkurs Theoretische Informatik: Mit Aufgaben und Anwendungen [€27,99]

- Weniger formal, dafür intuitiver mit einigen Beispielen und Übungsaufgaben.

Dirk W. Hoffmann: Theoretische Informatik

- Wird auch gelegentlich empfohlen.

Uwe Schöning: Theoretische Informatik - kurzgefasst [€o]

- Die Vorlesung von Prof. Hertrampf richtet sich in weiten Teilen nach diesem Buch.

Boris Hollas: Grundkurs Theoretische Informatik: Mit Aufgaben und Anwendungen [€o]

- Weniger formal, dafür intuitiver mit einigen Beispielen und Übungsaufgaben.

Dirk W. Hoffmann: Theoretische Informatik

- Wird auch gelegentlich empfohlen.

Die Bücher sind alle in der Uni-Bib verfügbar, beim Schöning sollte man sich aber beeilen.

Wörter, Sprachen und Mengen

- Was ist eine Menge?

- Was ist eine **Menge**?
- Eine Menge
 - ist eine **Sammlung von Zeugs**
 - ist unsortiert
 - enthält keine Duplikate
 - wird mit geschweiften Klammern notiert

Beispiel

$\mathbb{N} = \{0, 1, 2, 3, \dots\}$ = Menge der Natürlichen Zahlen

Studierende = {Julian, Joel, Fabian, Noah, ...}

$\{1, 2\} = \{2, 1\} = \{1, 1, 2, 1, 1, 1\}$

$\emptyset = \{\}$ = leere Menge

- Was ist eine Menge?
- Was ist ein Element?

- Was ist eine Menge?
- Was ist ein **Element**?

- Ein Element ist ein **Ding aus einer Menge**.

Beispiel

1 ist ein Element der **Natürlichen Zahlen**

$$1 \in \mathbb{N}$$

Julian ist ein Element aus der Menge der **Studierenden**

$$\text{Julian} \in \text{Studierende}$$

a ist in der Menge $\{\mathbf{u}, \mathbf{v}, \mathbf{w}\}$ nicht enthalten

$$\mathbf{a} \notin \{\mathbf{u}, \mathbf{v}, \mathbf{w}\}$$

- Was ist eine Menge?
- Was ist ein Element?
- Was ist eine **Teilmenge**?

- Was ist eine Menge?
- Was ist ein Element?
- Was ist eine **Teilmenge**?

- Eine Teilmenge ist eine **spezielle Auswahl** von Elementen einer Menge.

Beispiel

$\{1, 2, 3\}$ ist eine Teilmenge der Natürlichen Zahlen

$$\{1, 2, 3\} \subseteq \mathbb{N}$$

{Julian} ist eine Teilmenge der **Studierenden**

$$\{\mathbf{Julian}\} \subseteq \mathbf{Studierende}$$

Ein paar Definitionen

Eine nichtleere Menge einstelliger Symbole nennen wir **Alphabet**. Es wird oft dargestellt durch den Bezeichner Σ .

Beispiele

- $\Sigma = \{a, b\}$
- $\Sigma = \{0, 1\}$
- $\Sigma = \{\text{Rechts, Links, Vorwärts, Rückwärts, Start, Stopp, Pause}\}$

Ein paar Definitionen

Auf einem Alphabet können wir die Operation \cdot , genannt **Konkatenation**, ausüben.

→ zum Beispiel ist dann $a \cdot b = ab$

Eine beliebig lange Kette an Symbolen aus dem Alphabet nennen wir ein **Wort**.

Beispiele

- $abba$ ist ein Wort über dem Alphabet $\Sigma = \{a, b\}$
- 10011101 ist ein Wort über dem Alphabet $\Sigma = \{0, 1\}$
- StartVorwärtsRechtsVorwärtsStopp ist ein Wort über $\Sigma = \{\text{Rechts, Links, Vorwärts, Rückwärts, Start, Stopp, Pause}\}$

Wortlänge und das leere Wort

Eine endlich lange Kette an Symbolen aus dem Alphabet nennen wir ein Wort.

- Wort der Länge 3: z.B. aaa, abc, \dots
- Wort der Länge 2: z.B. aa, ab, \dots
- Wort der Länge 1: z.B. a, b, c, \dots
- Wort der Länge 0: ε

Wir schreiben $|w|$ um Länge des Wortes w abzukürzen.

Wortlänge und das leere Wort

Eine endlich lange Kette an Symbolen aus dem Alphabet nennen wir ein Wort.

- Wort der Länge 3: z.B. aaa, abc, \dots
- Wort der Länge 2: z.B. aa, ab, \dots
- Wort der Länge 1: z.B. a, b, c, \dots
- Wort der Länge 0: ε

ε („Epsilon“) nennen wir das „leere Wort“.

- **Vergleich:** Es ist vergleichbar mit einem leerem String,
also: $"" = \varepsilon$
- **Achtung:** Das leere Wort kann kein Teil eines Alphabets sein,
da es nicht einstellig ist.

Achtung

Wir können bei der Konkatenation auch das leere Wort anhängen. Es verhält sich hierbei als das **neutrale Element**.

d.h. für ein beliebiges Wort w , ist $w \cdot \varepsilon = \varepsilon \cdot w = w$

Vergleich

- Bei der Addition von Zahlen ist die 0 das neutrale Element

$$n + 0 = 0 + n = n$$

- Bei der Multiplikation von Zahlen ist die 1 das neutrale Element

$$x * 1 = 1 * x = x$$

Was heißt das?

Bei der Konkatenation $a \cdot a \cdot \varepsilon \cdot a$ entsteht das Wort aaa mit $|aaa| = 3$.

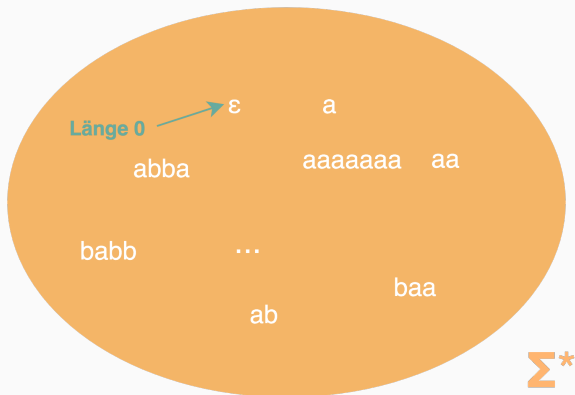


Abbildung 1: Menge von allen Kombinationen der Elemente von Σ heißt Σ^*

Das heißt...

Sei $\Sigma = \{a, b\}$ unser **Alphabet**.

Wir beschreiben die Menge, die alle Möglichkeiten enthält Elemente aus Σ zu *konkateneren* mit $\Sigma^* = \{\varepsilon, a, b, aa, ab, ba, bb, aba, \dots\}$.

Das heißt...

Sei $\Sigma = \{a, b\}$ unser **Alphabet**.

Wir beschreiben die Menge, die alle Möglichkeiten enthält Elemente aus Σ zu *konkateneren* mit $\Sigma^* = \{\varepsilon, a, b, aa, ab, ba, bb, aba, \dots\}$.

Achtung

M^* über einer beliebigen Menge M enthält immer das leere Wort ε !

Sogar wenn $M = \{\} = \emptyset$.

Aufgaben

Nenne jeweils 5 der kürzesten Elemente aus Σ^* für die folgenden Alphabete Σ :

Normal

- $\Sigma = \{a\}$
- $\Sigma = \{0, 1, 2, 3, 4, 5, 6, 7, 8, 9\}$

Etwas schwerer

- $\Sigma = \{0, x, \text{Biber}\}$
- $\Sigma = \{\text{😊, ☹️}\}$

Mögliche Lösungen sind ...

- $\varepsilon, a, aa, aaa, aaaa \in \{a\}^*$

Mögliche Lösungen sind ...

- $\varepsilon, a, aa, aaa, aaaa \in \{a\}^*$
- $\varepsilon, 0, 1, 2, 3 \in \{0, 1, 2, 3, 4, 5, 6, 7, 8, 9\}^*$

Mögliche Lösungen sind ...

- $\varepsilon, a, aa, aaa, aaaa \in \{a\}^*$
- $\varepsilon, 0, 1, 2, 3 \in \{0, 1, 2, 3, 4, 5, 6, 7, 8, 9\}^*$
- $\varepsilon, 0, x, \textit{Biber}, x\textit{Biber} \in \{0, x, \textit{Biber}\}^*$

Mögliche Lösungen sind ...

- $\varepsilon, a, aa, aaa, aaaa \in \{a\}^*$
- $\varepsilon, 0, 1, 2, 3 \in \{0, 1, 2, 3, 4, 5, 6, 7, 8, 9\}^*$
- $\varepsilon, 0, x, \textit{Biber}, x\textit{Biber} \in \{0, x, \textit{Biber}\}^*$
- $\varepsilon, \text{😊}, \text{😞}, \text{😊😊}, \text{😊😞} \in \{\text{😊}, \text{😞}\}^*$

Verständnisabfrage

Denke kurz über folgende Aufgabe nach...

Schwer

Welche Wörter sind in M^* enthalten, wenn $M = \emptyset$ gilt?

- In $M^* = \{ \ }^*$ ist **nur** das leere Wort ε enthalten.

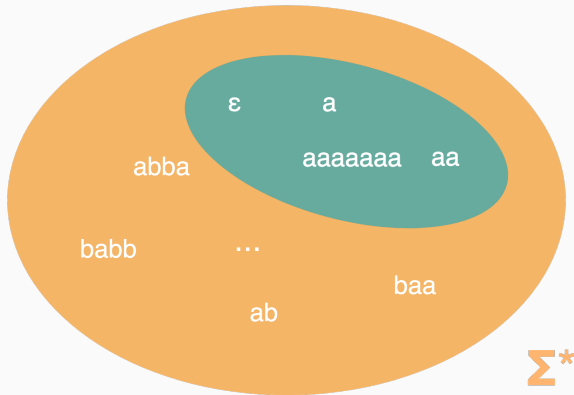
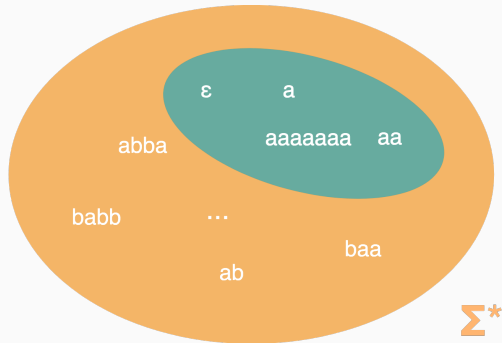


Abbildung 2: Teilmengen unserer Obermenge nennen wir Sprachen



$L = \{ \text{Wörter die nur aus a's bestehen} \}$

Abbildung 3: Manche Sprachen können wir mit Regeln beschreiben

Beispiele für Sprachen in Mengenschreibweise

- $L_1 = \{a^n \mid n \in \mathbb{N}\}$
- $L_2 = \{a^n \mid n \equiv 0 \pmod{2}, n \in \mathbb{N}\}$
- $L_3 = \{uv \mid u \in \{a, b\}^*, v \in \{a\}\}$
- $L_4 = \{w \mid |w|_a = 3\}$

Was soll das alles? Mehr dazu nach der Pause :)

Murmelpause

Mengenschreibweise

$$L_2 = \{a^n \mid n \in \mathbb{N}\}$$

Die Sprache L_2 enthält alle Wörter a^n , **für die gilt**: n stammt aus der Menge der natürlichen Zahlen.

Achtung

In der theoretischen Informatik enthält \mathbb{N} (\mathbb{N} ist die Menge der natürlichen Zahlen) die Zahl 0.

Wie schreiben wir das?

- Viele Zeichen hintereinander (konkateniert) können auch einfacher geschrieben werden.

$$a^0 = \varepsilon$$

$$a^1 = a$$

$$a^2 = a \cdot a = aa$$

$$a^3 = a \cdot a \cdot a = aaa$$

⋮

$$a^n = \underbrace{a \cdot a \cdot \dots \cdot a}_{n\text{-mal}}$$

- $L_1 = \{0, 2, 4, 6, 8, \dots\} = \{x \mid x \text{ ist gerade}\}$
= $\{x \mid \text{Es gibt eine Zahl } k \in \mathbb{N} : 2k = x\}$

Wie schreiben wir das?

- $L_1 = \{0, 2, 4, 6, 8, \dots\} = \{x \mid x \text{ ist gerade}\}$
 $= \{x \mid \text{Es gibt eine Zahl } k \in \mathbb{N} : 2k = x\}$
- $L_2 = \{a^n \mid n \in \mathbb{N}\} = \{\varepsilon, a, aa, aaa, aaaa, \dots\}$

Wie schreiben wir das?

- $L_1 = \{0, 2, 4, 6, 8, \dots\} = \{x \mid x \text{ ist gerade}\}$
 $= \{x \mid \text{Es gibt eine Zahl } k \in \mathbb{N} : 2k = x\}$
- $L_2 = \{a^n \mid n \in \mathbb{N}\} = \{\varepsilon, a, aa, aaa, aaaa, \dots\}$
- $L_3 = \{a^n b^n \mid n \in \mathbb{N}\} = \{\varepsilon, ab, aabb, aaabbb, aaaabbbb, \dots\}$

Wie schreiben wir das?

- $L_1 = \{0, 2, 4, 6, 8, \dots\} = \{x \mid x \text{ ist gerade}\}$
= $\{x \mid \text{Es gibt eine Zahl } k \in \mathbb{N} : 2k = x\}$
- $L_2 = \{a^n \mid n \in \mathbb{N}\} = \{\varepsilon, a, aa, aaa, aaaa, \dots\}$
- $L_3 = \{a^n b^n \mid n \in \mathbb{N}\} = \{\varepsilon, ab, aabb, aaabbb, aaaabbbb, \dots\}$
- $L_4 = \{a^n w \mid n \in \mathbb{N}, w = bccb\} = \{bccb, abccb, aabccb, \dots\}$
 L_4 endet nach einer beliebigen Anzahl von a's immer mit bccb

Wie schreiben wir das?

- $L_1 = \{0, 2, 4, 6, 8, \dots\} = \{x \mid x \text{ ist gerade}\}$
 $= \{x \mid \text{Es gibt eine Zahl } k \in \mathbb{N} : 2k = x\}$
- $L_2 = \{a^n \mid n \in \mathbb{N}\} = \{\varepsilon, a, aa, aaa, aaaa, \dots\}$
- $L_3 = \{a^n b^n \mid n \in \mathbb{N}\} = \{\varepsilon, ab, aabb, aaabbb, aaaabbbb, \dots\}$
- $L_4 = \{a^n w \mid n \in \mathbb{N}, w = bccb\} = \{bccb, abccb, aabccb, \dots\}$
 L_4 endet nach einer beliebigen Anzahl von a's immer mit bccb
- $L_5 = \{w \mid |w| = 2, w \in \{a, b\}^*\} = \{aa, bb, ab, ba\}$
Wörter der Länge 2 aus $\{a, b\}^*$

- $L_1 = \{0, 2, 4, 6, 8, \dots\} = \{x \mid x \text{ ist gerade}\}$
 $= \{x \mid \text{Es gibt eine Zahl } k \in \mathbb{N} : 2k = x\}$
- $L_2 = \{a^n \mid n \in \mathbb{N}\} = \{\varepsilon, a, aa, aaa, aaaa, \dots\}$
- $L_3 = \{a^n b^n \mid n \in \mathbb{N}\} = \{\varepsilon, ab, aabb, aaabbb, aaaabbbb, \dots\}$
- $L_4 = \{a^n w \mid n \in \mathbb{N}, w = bccb\} = \{bccb, abccb, aabccb, \dots\}$
 L_4 endet nach einer beliebigen Anzahl von a's immer mit bccb
- $L_5 = \{w \mid |w| = 2, w \in \{a, b\}^*\} = \{aa, bb, ab, ba\}$
Wörter der Länge 2 aus $\{a, b\}^*$
- $L_6 = \{w \mid |w|_a = 2, w \in \{a, b\}^*\}$
Wörter mit genau 2 a's und beliebig vielen b's aus $\{a, b\}^*$

Aufgaben

Findet Wörter aus den folgenden Sprachen

Normal

- $L_1 = \{a\}$
- $L_2 = \{uv \mid u \in \{a, b\}^*, v \in \{c, d\}\}$
- $L_3 = \{w \mid |w| = 3, w \in \{a, b, c\}^*\}$

Etwas Schwerer

- $L_4 = \{a^n \mid n \equiv 1 \pmod{3}, n \in \mathbb{N}\}$
- $L_5 = \{w \mid |w|_a = 3, |w|_b = 1, w \in \{a, b, c\}^*\}$
- $L_6 = \{uv \mid u \in \{\blacktriangleleft, \blacktriangle, \blacktriangleright, \blacktriangledown\}^*, v \in \{\oplus\}\}$
- $L_7 = \{w \mid |w| = 2, w \in \{a, b\}\}$

Anmerkung: $x \equiv y \pmod{n} \iff n \text{ teilt } (x - y) \text{ ohne Rest} \iff x = m \cdot n + y, \text{ mit } x, y, n, m \in \mathbb{Z}$

- L_1 : Enthält **nur** das einzelne Wort a !

- L_1 : Enthält **nur** das einzelne Wort a!
- L_2 : z.B. c, d, ac, bc, aaac, abababad, ...
Wort besteht aus zwei Teilen: u z.B. ϵ , a, b, ababa, ...
v ist entweder c oder d!

- L_1 : Enthält **nur** das einzelne Wort a!
- L_2 : z.B. c, d, ac, bc, aaac, abababad, ...
Wort besteht aus zwei Teilen: u z.B. ϵ , a, b, ababa, ...
v ist entweder c oder d!
- L_3 : enthält alle Wörter der Länge 3, deren Buchstaben nur a, b oder c sind.
→ aaa, aab, aba, abb, abc, acb, acc, baa, bab, cbb, ...

- L_1 : Enthält **nur** das einzelne Wort a!
- L_2 : z.B. c, d, ac, bc, aaac, abababad, ...
Wort besteht aus zwei Teilen: u z.B. ϵ , a, b, ababa, ...
v ist entweder c oder d!
- L_3 : enthält alle Wörter der Länge 3, deren Buchstaben nur a, b oder c sind.
→ aaa, aab, aba, abb, abc, acb, acc, baa, bab, cbb, ...
- $L_4 = \{a, aaaa, aaaaaa, \dots\}$
Wörter deren Länge durch 3 geteilt den Rest 1 ergeben.

- L_1 : Enthält **nur** das einzelne Wort a!
- L_2 : z.B. c, d, ac, bc, aaac, abababad, ...
Wort besteht aus zwei Teilen: u z.B. ϵ , a, b, ababa, ...
v ist entweder c oder d!
- L_3 : enthält alle Wörter der Länge 3, deren Buchstaben nur a, b oder c sind.
→ aaa, aab, aba, abb, abc, acb, acc, baa, bab, cbb, ...
- $L_4 = \{a, aaaa, aaaaaa, \dots\}$
Wörter deren Länge durch 3 geteilt den Rest 1 ergeben.
- $L_5 = \{caaba, cccbaaa, abaca, aaab, \dots\}$
genau 3 a's, genau 1 b, beliebig viele c's, keine Sortierung

- L_1 : Enthält **nur** das einzelne Wort a!
- L_2 : z.B. c, d, ac, bc, aaac, abababad, ...
Wort besteht aus zwei Teilen: u z.B. ϵ , a, b, ababa, ...
v ist entweder c oder d!
- L_3 : enthält alle Wörter der Länge 3, deren Buchstaben nur a, b oder c sind.
→ aaa, aab, aba, abb, abc, acb, acc, baa, bab, cbb, ...
- $L_4 = \{a, aaaa, aaaaaa, \dots\}$
Wörter deren Länge durch 3 geteilt den Rest 1 ergeben.
- $L_5 = \{caaba, cccbaaa, abaca, aaab, \dots\}$
genau 3 a's, genau 1 b, beliebig viele c's, keine Sortierung
- $L_6 = \{\text{STOP}, \triangleleft \text{STOP}, \blacktriangle \text{STOP}, \dots, \blacktriangledown \blacktriangledown \text{STOP}, \dots\}$

- L_1 : Enthält **nur** das einzelne Wort a!
- L_2 : z.B. c, d, ac, bc, aaac, abababad, ...
Wort besteht aus zwei Teilen: u z.B. ε , a, b, ababa, ...
v ist entweder c oder d!
- L_3 : enthält alle Wörter der Länge 3, deren Buchstaben nur a, b oder c sind.
→ aaa, aab, aba, abb, abc, acb, acc, baa, bab, cbb, ...
- $L_4 = \{a, aaaa, aaaaaa, \dots\}$
Wörter deren Länge durch 3 geteilt den Rest 1 ergeben.
- $L_5 = \{caaba, cccbaaa, abaca, aaab, \dots\}$
genau 3 a's, genau 1 b, beliebig viele c's, keine Sortierung
- $L_6 = \{\text{STOP}, \leftarrow \text{STOP}, \blacktriangle \text{STOP}, \dots, \blacktriangledown \leftarrow \blacktriangledown \text{STOP}, \dots\}$
- $L_7 = \emptyset$
 L_7 enthält **gar kein Wort!**

Mengenoperationen

Schnitt - $A \cap B$

Gegeben zwei Mengen A und B.

In der Schnittmenge liegt alles, das in

Menge A **und** in Menge B ist.

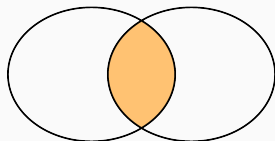


Abbildung 4: Veranschaulichung der Schnittmenge

Vereinigung - $A \cup B$

Gegeben zwei Mengen A und B.

In der Vereinigung liegt alles, das nur in A, nur in B **oder** in beiden Mengen liegt.

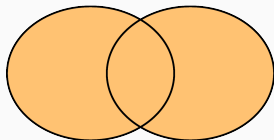


Abbildung 5: Veranschaulichung der Vereinigung

Komplement - \bar{A}

Gegeben sei eine Menge A .

Im Komplement der Menge A liegen alle Elemente, die in der Obermenge (z.B. Σ^*), aber nicht in der Menge A selbst liegen.

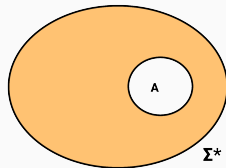


Abbildung 6: Veranschaulichung des Komplements

Komplement - \bar{A}

Gegeben sei eine Menge A .

Im Komplement der Menge A liegen alle Elemente, die in der Obermenge (z.B. Σ^*), aber nicht in der Menge A selbst liegen.

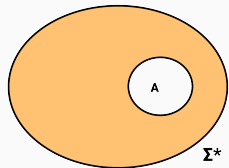


Abbildung 6: Veranschaulichung des Komplements

Anmerkung: Kann auch geschrieben werden als $\Sigma^* \setminus A$.
(gesprochen Σ^* „ohne“ A)

Berechne folgende Mengen

Normal

- $M_1: \{a\} \cup \{b\}$
- $M_2: \{\} \cap \{u, v, w\}$
- $M_3: \mathbb{N} \cup \mathbb{Z}$
- $M_4: \overline{\{a^n | n \text{ ist gerade}\}}$, über dem Alphabet $\{a\}$

Schwer bis sehr schwer

- $M_5: \{a, b, c\} \cap \{a, \{b, c\}\}$
- $M_6: \{u \mid |u| \equiv 0 \pmod{2}, u \in \{a, b\}^*\}$
 $\cup \{v \mid |v| \equiv 0 \pmod{4}, v \in \{a, b\}^*\}$
- $M_7: \overline{\{a^n | n \text{ ist gerade}\}}$, über dem Alphabet $\{a, b\}$

- $M_1 = \{a, b\}$

- $M_1 = \{a, b\}$
- $M_2 = \emptyset$

- $M_1 = \{a, b\}$
- $M_2 = \emptyset$
- $M_3 = \mathbb{Z}$

- $M_1 = \{a, b\}$
- $M_2 = \emptyset$
- $M_3 = \mathbb{Z}$
- $M_4 = \{a^n \mid n \text{ ist ungerade}\}$

- $M_1 = \{a, b\}$
- $M_2 = \emptyset$
- $M_3 = \mathbb{Z}$
- $M_4 = \{a^n \mid n \text{ ist ungerade}\}$
- $M_5 = \{a\}$

- $M_1 = \{a, b\}$
- $M_2 = \emptyset$
- $M_3 = \mathbb{Z}$
- $M_4 = \{a^n \mid n \text{ ist ungerade}\}$
- $M_5 = \{a\}$
- $M_6 = \{u \mid |u| \equiv 0 \pmod{2}, u \in \{a, b\}^*\}$

- $M_1 = \{a, b\}$
- $M_2 = \emptyset$
- $M_3 = \mathbb{Z}$
- $M_4 = \{a^n \mid n \text{ ist ungerade}\}$
- $M_5 = \{a\}$
- $M_6 = \{u \mid |u| \equiv 0 \pmod{2}, u \in \{a, b\}^*\}$
- $M_7: \{a^n \mid n \text{ ist ungerade}\} \cup \{w \mid w \in \{a, b\}^*, |w|_b \geq 1\}$

Aussagenlogik

Aussagen

- Paris ist die Hauptstadt von Frankreich
- Mäuse jagen Elefanten
- $5 \in \mathbb{N}$
- $5 = 8$
- $u \in \{u, v, w\}$

Eine Aussage A ist entweder **wahr** oder **falsch**.

Das sind keine Aussagen

- Macht theoretische Informatik Spaß?
- Geh dein Zimmer aufräumen!
- Wie viele Tiere wohnen in der Uni?
- $(x + y)^2 + 1$
- $\{a, b, c\}$
- ...

Diesen Sätzen können wir keinen eindeutigen Wahrheitswert **wahr** oder **falsch** zuordnen.

Wozu brauchen wir das?

- Wir untersuchen, wie wir Aussagen verknüpfen können.
- Damit ziehen wir formale Schlüsse und führen Beweise.

Wir können Aussagen verändern oder durch Operationen zu neuen Aussagen verbinden.

- A : Fred möchte Schokolade.
- B : Fred möchte Gummibärchen.

Grundoperationen

- **Und:** $A \wedge B \rightsquigarrow$ Fred möchte Schokolade **und** Gummibärchen.
Analog: $M: M_1 \cap M_2$, Jedes Element aus M liegt in M_1 **und** in M_2

Wir können Aussagen verändern oder durch Operationen zu neuen Aussagen verbinden.

- A : Fred möchte Schokolade.
- B : Fred möchte Gummibärchen.

Grundoperationen

- **Und:** $A \wedge B \rightsquigarrow$ Fred möchte Schokolade und Gummibärchen.
- **Oder:** $A \vee B \rightsquigarrow$ Fred möchte Schokolade **oder** Gummibärchen.

Anmerkung: Inklusives „oder“, kein „entweder oder“

Das heißt, es können auch beide Aussagen wahr sein.

Analog: $M: M_1 \cup M_2$, Jedes Element aus M liegt in M_1 **oder** in M_2

Wir können Aussagen verändern oder durch Operationen zu neuen Aussagen verbinden.

- **A:** Fred möchte Schokolade.
- **B:** Fred möchte Gummibärchen.

Grundoperationen

- **Und:** $A \wedge B \rightsquigarrow$ Fred möchte Schokolade und Gummibärchen.
- **Oder:** $A \vee B \rightsquigarrow$ Fred möchte Schokolade oder Gummibärchen.
- **Nicht:** $\neg A \rightsquigarrow$ Fred möchte **keine** Schokolade.
*Analog: $M: \overline{M_1}$, Jedes Element aus M liegt **nicht** in M_1*

Auf **Mengen** A, B lassen sich verschiedene Mengenoperationen ausführen.

Mengenoperationen

- Schnitt: $A \cap B$
- Vereinigung: $A \cup B$
- Komplement: \bar{A}

Auf **Aussagen** A, B lassen sich verschiedene logische Operationen ausführen.

Logische Operationen

- Logisches Und: $A \wedge B$
- Logisches Oder: $A \vee B$
- Logisches Nicht: $\neg A$

Mengenoperationen und logische Operationen dürfen nicht verwechselt werden.

A: $5 \in \mathbb{N}$

B: Es regnet

C: $\{w \mid |w| = 2\}$

D: $\{a,b,c,x,y\}$

Welche dieser Verknüpfungen sind zulässig?

1. $A \wedge B$
2. $A \vee C$
3. $C \cap D$
4. $A \wedge B \cup C$

1. Zulässig

1. Zulässig
2. Nicht zulässig

1. Zulässig
2. Nicht zulässig
3. Zulässig

1. Zulässig
2. Nicht zulässig
3. Zulässig
4. Nicht zulässig

$A \implies B$

- „Wenn A wahr ist, dann muss auch B wahr sein.“
- kurz: „**Wenn** A , **dann** B .“
- Wenn A falsch ist können wir keine Aussage über B treffen.
- $A \implies B$ ist dieselbe Aussage wie $\neg A \vee B$

Aufgaben

Die folgenden Teilaufgaben bestehen aus einer Aussage, einem Geschehen und aus einer Folgerung. Welche der Folgerungen sind richtig, unter der Annahme, dass die Aussagen wahr sind?

Normal bis Schwer

- Aussage: "Lukas ist im Vorkurs oder schläft noch"
Geschehen: Lukas ist nicht im Vorkurs.
Folgerung: Also schläft er noch.
- Aussage: "Wenn Anne nicht rennt, bekommt sie die Bahn nicht"
Geschehen: Anne bekommt die Bahn.
Folgerung: Also ist sie gerannt.
- Aussage: "Wenn Tobi auf die Prüfung nicht lernt, besteht er nicht"
Geschehen: Tobi hat auf die Prüfung gelernt.
Folgerung: Also besteht er.

Normal bis Schwer

- Aussage: "Lukas ist im Vorkurs oder schläft noch"
Geschehen: Lukas ist nicht im Vorkurs.
Folgerung: Also schläft er noch.

Die Folgerung ist richtig. Laut Aussage ist Lukas im Vorkurs oder schläft noch (oder beides). Wenn er also nicht im Vorkurs ist, bleibt nur noch die Option übrig, dass er noch schläft.

Normal bis Schwer

- Aussage: "Wenn Anne nicht rennt, bekommt sie die Bahn nicht"
Geschehen: Anne bekommt die Bahn.
Folgerung: Also ist sie gerannt.

Die Folgerung ist richtig. Die zweite Aussage ist die Kontraposition der ersten Aussage. Wie gezeigt wurde, ist die Kontraposition einer Aussage wahr gdw. die Aussage selbst wahr ist.

Normal bis Schwer

- Aussage: "Wenn Tobi auf die Prüfung nicht lernt, besteht er nicht"
Geschehen: Tobi hat auf die Prüfung gelernt.
Folgerung: Also besteht er.

Die Folgerung ist falsch. Es ist auch möglich, dass Tobi lernt und nicht besteht!

$$A \iff B$$

- „A ist wahr, **genau dann wenn** B wahr ist.“
- kurz: „A gdw. B“
- A und B müssen den selben Wahrheitswert haben.
- $A \iff B$ ist dieselbe Aussage wie $(A \implies B) \wedge (B \implies A)$

Aufgaben

Berechne den Wahrheitswert folgender Aussagen.

Normal

- $A_1: 5 \in \mathbb{N} \wedge a \in \{a, b, c\}$
- $A_2: 0 \in \mathbb{N} \vee a \in \{a, b, c, d\}$
- $A_3: A_1 \iff A_2$

Etwas Schwerer

- $A_4: (\emptyset = \emptyset^*) \implies (a \in \emptyset)$
- $A_5: (a \notin \emptyset) \implies (\emptyset = \emptyset^*)$
- $A_6: A_4 \iff A_5$
- $A_7: (7 \in \{1, 2, 7, 9\}) \cap (2 = 7 - 5)$
- $A_8: \text{Wenn mein Auto fliegt, dann hast du auch ein fliegendes Auto.}$

- A_1 : wahr

- A_1 : wahr
- A_2 : wahr

- A_1 : wahr
- A_2 : wahr
- A_3 : wahr

- A_1 : wahr
- A_2 : wahr
- A_3 : wahr
- A_4 : wahr

- A_1 : wahr
- A_2 : wahr
- A_3 : wahr
- A_4 : wahr
- A_5 : falsch

- A_1 : wahr
- A_2 : wahr
- A_3 : wahr
- A_4 : wahr
- A_5 : falsch
- A_6 : falsch

- A_1 : wahr
- A_2 : wahr
- A_3 : wahr
- A_4 : wahr
- A_5 : falsch
- A_6 : falsch
- A_7 : Das ist keine Aussage, da der Schnitt(\cap) verwendet wurde um zwei Aussagen miteinander zu verknüpfen

- A_1 : wahr
- A_2 : wahr
- A_3 : wahr
- A_4 : wahr
- A_5 : falsch
- A_6 : falsch
- A_7 : Das ist keine Aussage, da der Schnitt(\cap) verwendet wurde um zwei Aussagen miteinander zu verknüpfen
- A_8 : wahr

Wir haben zwei Aussagen A und B . Wir nehmen nun an, A sei wahr. Wenn wir zeigen, dass dann auch B wahr ist, wissen wir, dass $A \implies B$ gilt.

Beispiel

1. Wir wollen zeigen, dass für eine ganze Zahl x die Implikation $3 = x - 2 \implies x = 5$ gilt.

Wir haben zwei Aussagen A und B . Wir nehmen nun an, A sei wahr. Wenn wir zeigen, dass dann auch B wahr ist, wissen wir, dass $A \implies B$ gilt.

Beispiel

1. Wir wollen zeigen, dass für eine ganze Zahl x die Implikation $3 = x - 2 \implies x = 5$ gilt.
2. Wir nehmen an, dass die linke Aussage wahr ist...

Wir haben zwei Aussagen A und B . Wir nehmen nun an, A sei wahr. Wenn wir zeigen, dass dann auch B wahr ist, wissen wir, dass $A \implies B$ gilt.

Beispiel

1. Wir wollen zeigen, dass für eine ganze Zahl x die Implikation $3 = x - 2 \implies x = 5$ gilt.
2. Wir nehmen an, dass die linke Aussage wahr ist...
3. ...und zeigen, dass dann die rechte Aussage gilt.

Wir haben zwei Aussagen A und B . Wir nehmen nun an, A sei wahr. Wenn wir zeigen, dass dann auch B wahr ist, wissen wir, dass $A \implies B$ gilt.

Beispiel

1. Wir wollen zeigen, dass für eine ganze Zahl x die Implikation $3 = x - 2 \implies x = 5$ gilt.
2. Wir nehmen an, dass die linke Aussage wahr ist...
3. ...und zeigen, dass dann die rechte Aussage gilt.
4. $(3 = x - 2) \implies (3 + 2 = x) \implies (5 = x) \implies (x = 5)$

Wir haben zwei Aussagen A und B . Wir nehmen nun an, A sei wahr. Wenn wir zeigen, dass dann auch B wahr ist, wissen wir, dass $A \implies B$ gilt.

Beispiel

1. Wir wollen zeigen, dass für eine ganze Zahl x die Implikation $3 = x - 2 \implies x = 5$ gilt.
2. Wir nehmen an, dass die linke Aussage wahr ist...
3. ...und zeigen, dass dann die rechte Aussage gilt.
4. $(3 = x - 2) \implies (3 + 2 = x) \implies (5 = x) \implies (x = 5)$
5. Also folgt die rechte Aussage aus der linken

Wir haben zwei Aussagen A und B . Wir nehmen nun an, A sei wahr. Wenn wir zeigen, dass dann auch B wahr ist, wissen wir, dass $A \implies B$ gilt.

Beispiel

1. Wir wollen zeigen, dass für eine ganze Zahl x die Implikation $3 = x - 2 \implies x = 5$ gilt.
2. Wir nehmen an, dass die linke Aussage wahr ist...
3. ...und zeigen, dass dann die rechte Aussage gilt.
4. $(3 = x - 2) \implies (3 + 2 = x) \implies (5 = x) \implies (x = 5)$
5. Also folgt die rechte Aussage aus der linken
6. Somit gilt die Implikation □

Wiederholung

Einführung

- Theoretische Informatik ist ganz schön wichtig...
- ...für mein Studium.

Mengen, Sprachen, Elemente

- Was ist eine Menge?
- Was ist eine Sprache?
- Was sind Elemente einer Sprache/Menge?

Alphabete, Σ^*

- Was ist ein Alphabet?, Was ist ein Wort?
- Wie funktioniert die Konkatenation?
- Was ist der Unterschied zwischen Σ und Σ^* ?
- Das leere Wort: Welches ist das *kleinste* Alphabet, mit $\varepsilon \in \Sigma^*$?
- Bilden von Σ^* für gegebenes Alphabet Σ

Operationen auf Mengen

- Wie funktionieren Vereinigung, Schnitt und Komplement?
- Wie bilde ich die Vereinigung oder Schnittmenge zweier Mengen?
- Wie bilde ich das Komplement einer Menge?
- Wie kann ich Sprachen formal beschreiben?
- Hantieren mit verschiedenen seltsamen Mengen und den Verknüpfungen

Logik

- Was ist eine Aussage?
- Was bedeuten \wedge , \vee und \neg ?
- Wie funktioniert die Implikation?
- Wie funktioniert die Äquivalenz?

Noch Fragen?

Abk.	Bedeutung	Was?!
\mathbb{N}	natürliche Zahlen (mit 0)	In der theoretischen Informatik enthält \mathbb{N} die 0: $\mathbb{N} = \{0, 1, 2, 3, \dots\}$ (Auch \mathbb{N}_0)
\mathbb{Z}	ganze Zahlen	$\mathbb{Z} = \{\dots, -3, -2, -1, 0, 1, 2, 3, \dots\}$
\mathbb{Q}	rationale Zahlen	können als Bruch dargestellt werden
Σ	Sigma	mit diesem Zeichen wird oft das Alphabet (die Menge an verwendbaren Symbolen) re- präsentiert
Σ^*	Sigma Stern	Menge aller Möglichkeiten Elemente aus Σ hintereinander zu schreiben
\emptyset	$\{\}$	leere Menge
$a b$	teilt	a ist Teiler von b , d.h. a teilt b ohne Rest
:	sodass	z.B. $\forall a, b \in \mathbb{Z} : a b$
mod	modulo	$a \equiv b \pmod{n} \iff n (a - b)$, mit $a, b, n \in \mathbb{Z}$

